

# TaHoma<sup>®</sup> COACH

TAHOMA + DANFOSS  
Radiatorkraan


somfy

*Danfoss*

- Open raam functie — schakelt verwarming tijdelijk (30 min) uit bij snelle temperatuurval
- Anti-vastzit functie — voorkomt vastzitten sluiser door wekelijks kort open en dicht te draaien
- Temperatuur instellen via kraan of TaHoma
- Geleverd met RA + K adapters
- Werkt via Z-Wave protocol, Z-Wave USB module vereist

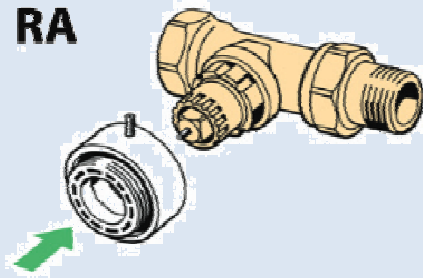


Danfoss Radiatorkraan  
Somfy ref 1 822 484

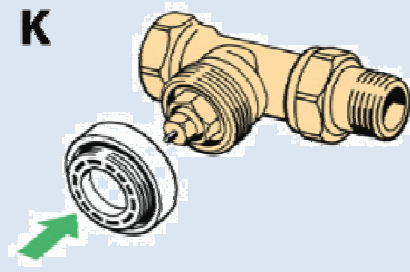


Somfy Z-Wave USB Module  
Ref 1 822 492

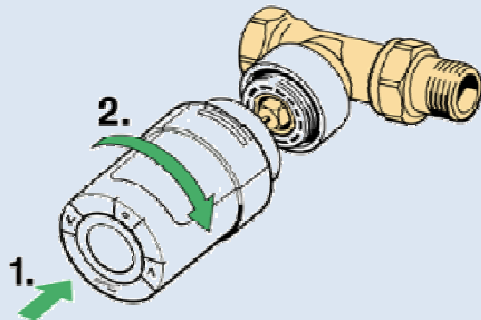
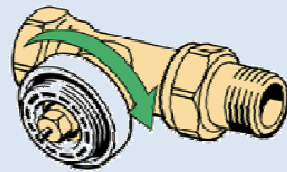
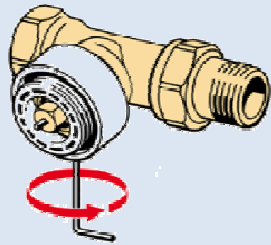
RA




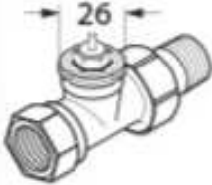

K





Plaats de juiste adapterring




Plaats de Radiatorkraan


<p>Danfoss valve body*</p>	 <p><i>living connect</i>®</p>
 <p>26</p> <p>RAVL</p>	<p>014G0007 014G0008</p>
 <p>34</p> <p>RAV</p>	<p>014G0009</p>

Voor meer informatie over de Radiatorkraan, neem contact op met Danfoss


- Log in op uw TaHoma / Somfy Box en ga naar Configuratie 
- Kies vervolgens het tab 




- Kies het Z-Wave logo (indien niet aanwezig, controleer of de Z-Wave USB Module correct geplaatst is)
- Kies 'toevoegen'.




- Controleer of de Danfoss Radiatorkraan van stroom is voorzien en kies 'doorgaan'



- Op de Radiatorkraan druk enkele keren kort op de knop 
- Het beeldscherm op de Radiatorkraan knippert enkele keren en toont het symbool 




- Wanneer het product is toegevoegd kunt u het product een naam geven.

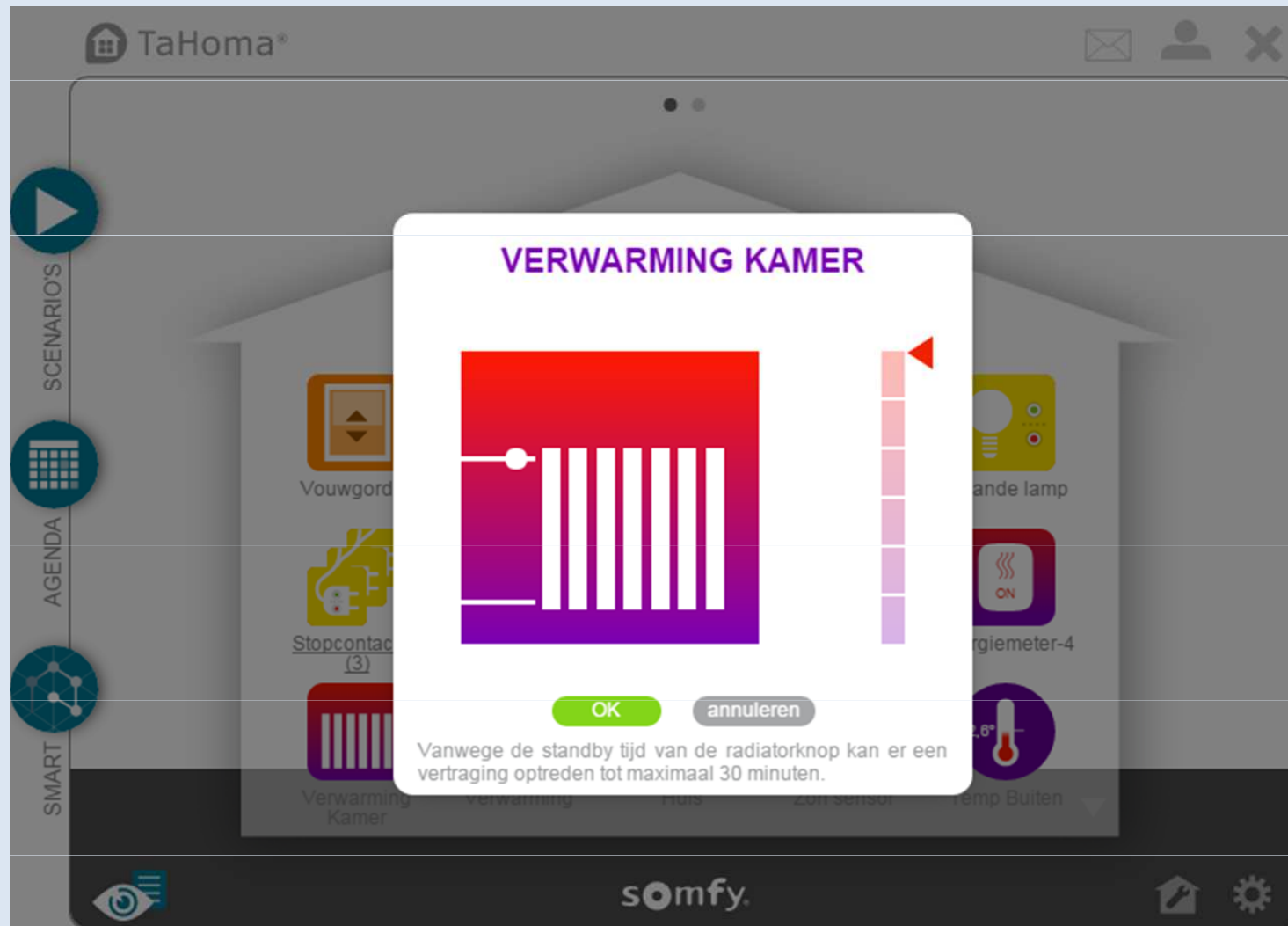




- In het Z-Wave overzicht kunt u nog de naam wijzigen indien gewenst.



- In het hoofdmenu kunt u de verwarming instellen (let wel – de radiatorknop stuurt niet de ketel aan)
- De radiatorknop schakelt na enige tijd op standby tijd, hierdoor kan er een vertraging optreden tot maximaal 30 minuten bij het weergeven van de temperatuur.



- In het menu 'Agenda' kunt u de temperatuur van de radiator in een dag instellen — bijvoorbeeld om 04:15 21°C en om 05:45 16°C
- Het is niet mogelijk om de radiatorkraan te gebruiken als temperatuur sensor.



- De Danfoss Radiatorkraan kan niet gebruikt worden in SMART programma's
- Het is niet mogelijk om de radiatorkraan te gebruiken als temperatuur sensor.